

# BARDAGE

## Profil de bardage 1085.6.25 P

Traitement de surface : Galvanisée et prélaquée.

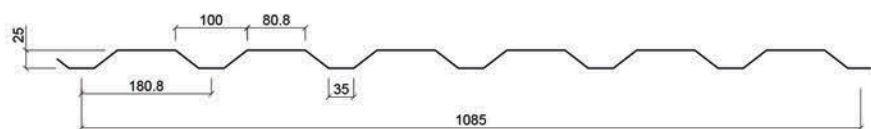




Tableau de charge maximal uniformément répartie kg/m<sup>2</sup>: Deux appuis

	Portée en (m)								
Epaisseur	1,55	1,85	2	2,1	2,2	2,3	2,4	2,55	
0,63	209	127	100	86	75	66	58	48	
0,75	249	151	119	103	89	78	58	57	

Poids et Epaisseur		
Epaisseur	0,63	0,75
Poids (kg/m <sup>2</sup> )	5,56	6,62

Tableau de charge maximal uniformément répartie kg/m<sup>2</sup>: Trois appuis

	Portée en (m)								
Epaisseur	1,85	2	2,2	2,5	2,75	3	3,2	3,5	
0,63	210	179	147	111	85	66	55	42	
0,75	250	213	175	133	101	79	65	50	

RAL 1015



RAL 9010



RAL 9002



RAL 9006



RAL 9007



RAL 5019



Plusieurs coloris disponibles selon le volume.